

Vertaling Nederlands- Russisch. Dit is de vertaling Russisch van "Inloggen op gratis wifi" en bevat identiek dezelfde informatie als de Nederlandse tekst. Deze vertaling mag enkel verspreid worden met de originele brontekst "Inloggen op gratis wifi".

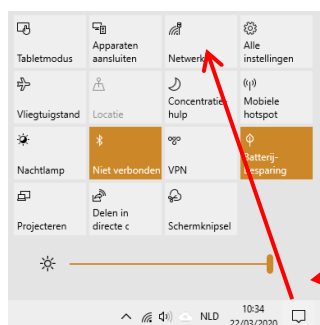
ИСПОЛЬЗОВАТЬ WI-FI БЕСПЛАТНО

Ваши дети должны делать домашнюю работу онлайн? На период Корона кризиса Теленет и Проксимус предоставляют бесплатный доступ к своим сетям для детей, у которых дома нет интернета. Чтобы воспользоваться этой услугой, следуйте следующим указаниям:

ШАГ 1: ПРОВЕРЬТЕ ЕСТЬ ЛИ ПОБЛИЗОСТИ ОТ ВАС БЕСПЛАТНАЯ СЕТЬ

Использование бесплатной сети возможно только в том случае, если один из ваших соседей является клиентом Telenet/Proximus. Следовательно вы должны узнать есть ли поблизости от вас бесплатный Wi-Fi. Вы можете проверить это с помощью ноутбука или смартфона.

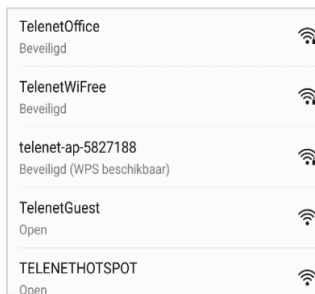
ПРОВЕРИТЬ ПО КОМПЬЮТЕРУ С ОПЕРАЦИОННОЙ СИСТЕМОЙ WINDOWS 10



Нажмите на квадратик в нижней правой части экрана

Затем нажмите на "сеть" ('network').

Теперь вы видите целый список сетей Wi-Fi. У каждой сети есть имя. Посмотрите, есть ли сеть с названием "Telenet WiFree" или "Proximus Public Wi-Fi".



Вы видите сеть с названием "Telenet WiFree"?

Переходите к шагу 2 на странице с TELENET вверху

Вы видите сеть с названием "Proximus Public Wi-Fi"?

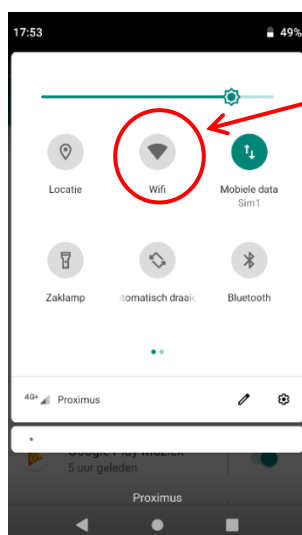
Переходите к шагу 2 на странице с PROXIMUS вверху

Вы не видите сеть с названием "Telenet WiFree" или "Proximus Public Wi-Fi"?

Это значит, что вы не можете воспользоваться предложением.

Сообщите об этом школе.

ПРОВЕРКА НА СМАРТФОНЕ ИЛИ ПЛАНШЕТЕ



Поищите символ Wi-Fi. Для этого сдвиньте верхнюю часть телефона вниз.

Нажмите на символ Wi-Fi и включите Wi-Fi.



Теперь вы увидите все беспроводные сети в вашем районе. У каждой сети есть имя. Узнайте, называется ли сеть "Telenet WiFree" или "Proximus Public Wi-Fi".

Вы видите сеть с названием "Telenet WiFree"?

Переходите к шагу 2 на странице с TELENET вверху

Вы видите сеть с названием "Proximus Public Wi-Fi"?

Переходите к шагу 2 на странице с PROXIMUS вверху

Вы не видите сеть с названием "Telenet WiFree" или "Proximus Public Wi-Fi"?

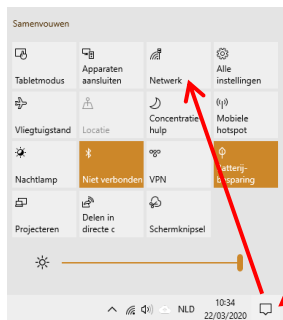
Это значит, что вы не можете воспользоваться предложением.

Сообщите об этом школе.

Vertaling Nederlands- Russisch. Dit is de vertaling Russisch van "Inloggen op gratis wifi" en bevat identiek dezelfde informatie als de Nederlandse tekst. Deze vertaling mag enkel verspreid worden met de originele brontekst "Inloggen op gratis wifi".

ШАГ 2: ПОДКЛЮЧИТЕ КОМПЬЮТЕР К СИСТЕМЕ WI-FREE

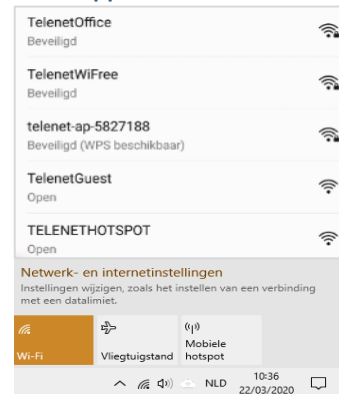
НА КОМПЬЮТЕРЕ С ОПЕРАЦИОННОЙ СИСТЕМОЙ WINDOWS 10 ЭТО ВЫГЛЯДИТ ТАК:



Нажмите на квадратик
в нижней правой части экрана

Затем нажмите на "сеть"
(‘network’).

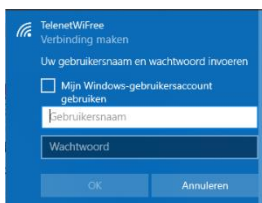
Вы увидите это →



НАЖМИТЕ НА TELENETWIFREE

Для входа в WiFree вам понадобятся имя пользователя и пароль. Они предоставляются школой.

Введите их:



Gebruikersnaam (Имя пользователя):

Wachtwoord (Пароль):

Теперь ваш ноутбук будет всякий раз автоматически подключаться к сети Wi-Free.

ВЫ ВСЕ РАВНО НЕ МОЖЕТЕ ПОДКЛЮЧИТЬСЯ?

Сигнал может быть недостаточно сильным. Или модем вашего соседа не включен.

НУЖНА ПОМОЩЬ?

Позвоните на бесплатную горячую линию Теленет. **0800/66 720**

Вы можете звонить с понедельника по пятницу с 9 до 16 часов.

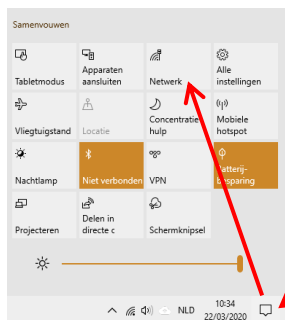


Vertaling Nederlands- Russisch. Dit is de vertaling Russisch van "Inloggen op gratis wifi" en bevat identiek dezelfde informatie als de Nederlandse tekst. Deze vertaling mag enkel verspreid worden met de originele brontekst "Inloggen op gratis wifi".

PROXIMUS

ШАГ 2: ПОДКЛЮЧИТЕ КОМПЬЮТЕР К СИСТЕМЕ

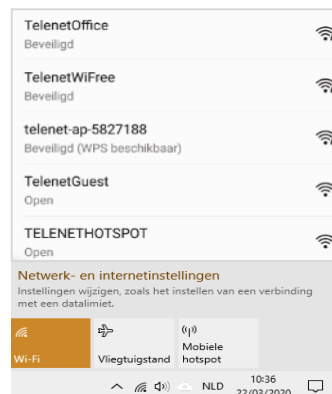
НА КОМПЬЮТЕРЕ С ОПЕРАЦИОННОЙ СИСТЕМОЙ WINDOWS 10 ЭТО ВЫГЛЯДИТ ТАК:



Нажмите на квадратик
в нижней правой части экрана

Затем нажмите на "сеть"
(‘network’).

Вы увидите это →



НАЖМИТЕ НА PROXIMUS PUBLIC WI-FI

Для входа в Public Wi-Fi вам понадобятся имя пользователя и пароль. Они предоставляются школой.

Введите их:

Gebruikersnaam (Имя пользователя):

Wachtwoord (Пароль):

Теперь ваш ноутбук будет всякий раз автоматически подключаться к сети Public Wi-Fi.

ВЫ ВСЕ РАВНО НЕ МОЖЕТЕ ПОДКЛЮЧИТЬСЯ?

Сигнал может быть недостаточно сильным. Или модем вашего соседа не включен.

НУЖНА ПОМОЩЬ?

Позвоните на горячую линию Proximus: **0800/22 800**

